



Gebrauchsanweisung – Deutsch (DE)



[www.3pp-eifu.com](http://www.3pp-eifu.com)

**Beschreibung:** Oval-8 Finger Splints sind eine geformte Kunststoffschiene, die zur Unterstützung, zum Schutz und zur Ausrichtung auf einen Finger passt. Sie sind in 14 Größen erhältlich, um unterschiedlichen Fingergrößen anzupassen. Die Fingerschienen Oval-8 Finger Splints sind wasserdicht und können auch bei Nässe getragen werden.

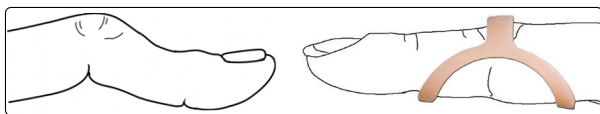
**Bestimmungsgemäße Verwendung:** Die Fingerschienen Oval-8 Finger Splints sind so ausgelegt, dass sie drei Kontrollpunkte um einen Finger herum bilden, um den Knöchel gerade zu halten, Bewegungen zu verhindern oder einzuschränken, um ihn zu schützen und die Heilung zu ermöglichen. Je nachdem, wo und wie die Schiene am Finger getragen wird, kann sie zur Behandlung verschiedener Fingerbeschwerden eingesetzt werden.

**Vorsichtsmaßnahmen:** Bei offenen Wunden nicht verwenden. Bei Schwellungen nicht verwenden. An den Zehen nicht verwenden. Die Fingerschiene kann Reizungen oder Druck auf den Finger verursachen. Verwendung einstellen, wenn eine Reizung oder Druck auftreten. Sich an Ihren Hausarzt wenden, wenn die Reizung anhält.  
Die Reinigungsrichtlinien regelmäßig befolgen. **Vorsicht:** Die Kinder unter 5 Jahren dürfen keine Schiene tragen. Verschlucken kann zu Erstickungsgefahr führen.

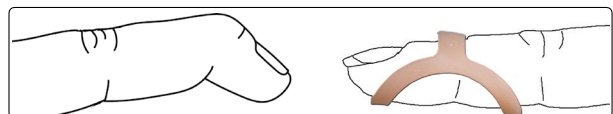


**Gebrauchsanweisung:** Wie man die Schiene Oval-8 Finger Splints bei verschiedenen Fingerbeschwerden tragen muss.

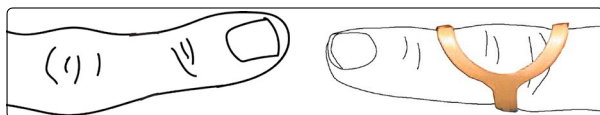
1. Knopflochdeformität



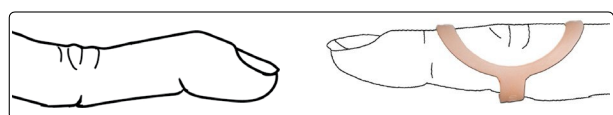
4. Hammerfinger



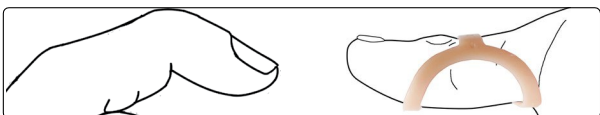
2. Gekrümmter Finger



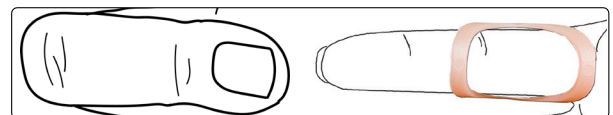
5. Schwanenhalsdeformität



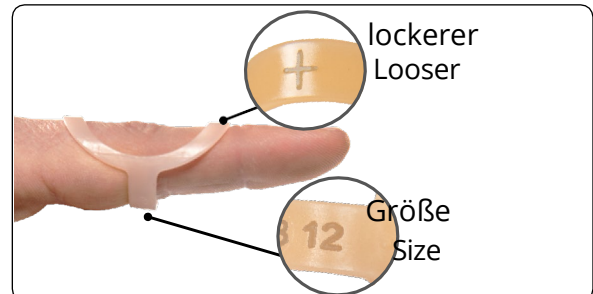
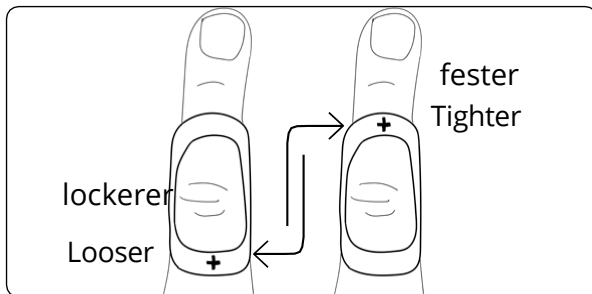
3. Trigger-Daumen



6. Trigger-Finger



**Hinweis:** Die Schienen Oval-8 Splints sitzen enger oder lockerer, je nachdem, welches Ende zuerst auf den Finger gelegt wird. Das Pluszeichen + steht für das lockerere Ende.



**Messung einer Schiene Oval-8 Finger Splint:** Eine Anleitung zur Fingermessung für die richtige Größe der Schiene finden Sie auf den Seiten 3 und 4.

**Wie es geliefert wird:** Das Produkt wird aus reinem Polypropylen hergestellt. Das Produkt ist latexfrei. Nicht verwenden, wenn die Fingerschiene beschädigt ist. An einem kühlen, trockenen Ort aufbewahren. Es ist in 14 Größen erhältlich, verpackt in verschiedenen Mengen. Verpackungsoptionen finden Sie auf Seite 4.

**Reinigung:** Die Fingerschienen regelmäßig mit Seife handwaschen und außen trocknen lassen. Desinfizieren Sie das Produkt mit 70%igem Isopropylalkohol oder einer 10%igen Bleichlösung.

**Entsorgung:** Das Erzeugnis ist dafür vorgesehen, mehrmals an derselben Person verwendet zu werden. Die Fingerschiene entsorgen, wenn diese übermäßige Verschleißzeichen aufweist, und sie bei Bedarf durch ein neues Produkt ersetzen.


**Wann muss man sich an Ihren Hausarzt wenden:** Sich an Ihren Hausarzt wenden, wenn es unerwünschte Reaktion auf die Fingerschiene feststellt wird, einschließlich Hautreaktionen oder Veränderungen des Zustands.

**Hinweis für Anwender und/oder Patienten:** Im Falle einer unerwünschten Auswirkung aufgrund der Verwendung der Fingerschiene, diese abnehmen und den Vorfall dem Händler und dem Bevollmächtigten des Mitgliedstaates melden, in dem der Anwender wohnt.

**Vertreiber:** [www.3pp-eifu.com/#distributors](http://www.3pp-eifu.com/#distributors)

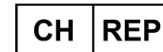
**Kennzeichnungssymbole:** Alle Symbole, die auf dem Produktetikett oder in der Produktliteratur verwendet werden, sind in der 3-Point Products Symbols Legend hier definiert: [www.3pp-eifu.com/#symbols](http://www.3pp-eifu.com/#symbols)



3-Point Products, Inc.  
118 Log Canoe Circle  
Stevensville, MD 21666 USA  
[www.3pointproducts.com](http://www.3pointproducts.com)  
+001.410.604.6393 



Sallmann Medical GmbH  
Alois-Stockinger-Str.16  
5020 Salzburg Austria  
[service@sallmann-medical.eu](mailto:service@sallmann-medical.eu)




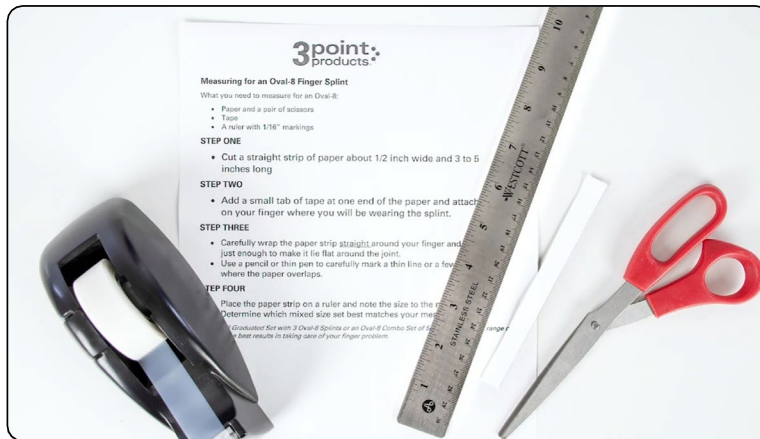
Swiss AR Services GmbH  
Industriestrasse 47  
CH-6300 Zug



## Fingermessung für eine Schiene Oval-8 Finger Splint:

Die Oval-8 Finger Splints sind ein medizinisches Hilfsmittel, und eine eng anliegende Schiene bietet im Allgemeinen die besten Ergebnisse. Die richtige Größe hängt davon ab, welches Fingerproblem vorliegt und wo die Schiene getragen werden soll. Bitte folgen Sie den Anweisungen

### Sie benötigen:





## Oval-8 Größentabelle & Verpackungstabelle

Oval-8 Größentabelle (Deutsch)		
Oval-8 Size	Measurement Inches	Measurement Centimeters
2	1-3/4"	4,3
3	1-13/16"	4,5
4	1-15/16"	4,95
5	2-1/6"	5,27
6	2-3/16"	5,7
7	2-5/16"	5,86
8	2-7/16"	6,14
9	2-1/2"	6,35
10	2-11/16"	6,82
11	2-13/16"	7,09
12	2-15/16"	7,4
13	3"	7,65
14	3-3/16"	8,09
15	3-1/4"	8,2

Oval-8 Verpackungstabelle						
Oval-8 Größe	Eine (1) pro Packung	Drei (3) pro Packung	Fünf (5) pro Packung	Abgestufter Satz drei (3) Größen	Oval-8 Kit Klinikbox mit 44 Schienen Menge pro Größe	
2	✓	✓	✓	2-3-4	Größe 2 & 15	1
3	✓	✓	✓	4-5-6	Größe 3-4 & 13-14	2
4	✓	✓	✓	6-7-8	Größe 11 & 12	3
5	✓	✓	✓	8-9-10	Größe 5 & 10	4
6	✓	✓	✓	10-11-12	Größe 6-7-8-9	5
7	✓	✓	✓	13-14-15		
8	✓	✓	✓			
9	✓	✓	✓	<b>Kombi-Set</b> fünf (5) Größen	<b>Größeneinteilungs-Set</b> eine (1) jede Größe - 14 insgesamt	
10	✓	✓	✓	2-3-4-5-6	2-3-4-5-6-7-8-9-10-11-12-13-14-15	
11	✓	✓	✓	5-6-7-8-9		
12	✓	✓	✓	8-9-10-11-12		
13	✓	✓	✓	11-12-13-14-15		
14	✓	✓	✓			
15	✓	✓	✓			
Möglicherweise sind nicht alle Packungen bei allen Anbietern verfügbar.						